



## Descripción

Vanitorio suspendido 60cm, con puertas laterales de cierre lento antigolpes, con acabados de calidad y brillo perfecto.

Cumple con las normas mas exigentes del mercado:  
ASME A112.19.2/CSA B45.1 (USA/Canadá), NTP 239.200 (Norma Técnica Peruana)

Lavatorio en material de cerámica vitrificada con rebosadero para desalojo de agua CERO DESBORDE

Agujeros insinuados que permite utilizar diferentes opciones de griferías, monocomando, mezcladoras de 4" y 8".

Esmalte de alta resistencia y larga vida

Mayor espesor de cerámica (alta resistencia mecánica)

Mueble en material de MDF de alta calidad, especial para resistir su uso en baño bajo condiciones de humedad.

Mueble de diseño de dos puertas, con sistema de instalación minifix (inoxidable) que brinda estabilidad y firmeza del mueble recubiertas por sus cuatro lados con tapa canto de PVC.

Instalación del mueble suspendido a la pared con sistema de anclaje incluido que genera mayor amplitud en el cuarto de baño.

Garantía:  
Lavatorio: De por vida contra defectos de fabricación  
Mueble: 01 año de garantía

## Características de Poza

Ancho: 450mm

Fondo: 265mm

Profundidad: 110 mm

## Incluye

Kit pernos de anclaje a la pared.

## Griferías recomendadas

Línea OXFORD: 610004937

Línea TEMPRA : 610002703

Línea CAMBRIA : 610002687

Línea BRENTA : 610000250

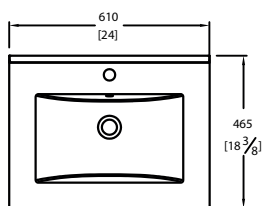
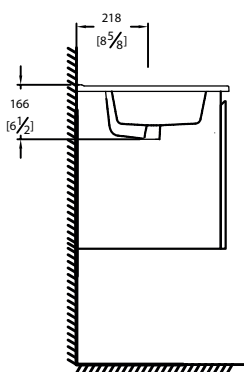
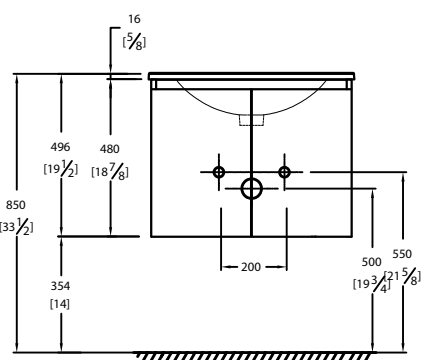
Línea ARGO : 610002710

Línea MEMPHIS : 610004307

Línea SIRENE : 610000447

Línea BELIZE: 610004349

Línea Saona: 610004352



### Medidas nominales

Dimensiones:  
Ancho: 610 (24")  
Fondo: 465 (18 3/8")  
Alto: 480 (18 7/8")

### Material

Lavatorio: Loza vitrificada  
Mueble: MDF

### Peso:

Loza: 14.45Kg / 31.85lb  
Mueble: 17.00Kg / 37.48lb

(\*) Las dimensiones mostradas para la localización del punto de agua y desagüe son recomendadas.