


**60x60**  
PISO**FICHA TÉCNICA**  
REVESTIMIENTOS CERÁMICOS**CELIMA**  
PORCELÁNICO

Look | PIEDRA

Sugar

|                         |   |
|-------------------------|---|
| <b>MODELO:</b>          | Luvaro Marrón                                     |
| <b>FORMATO:</b>         | 60x60   |
| <b>ESPECIFICACIÓN:</b>  | ISO 13006:2018 - GRUPO BIIa - Anexo J - Tabla J.1 |
| <b>SERIE:</b>           | Piedra  |
| <b>ACABADO:</b>         | Mate con acabado Sugar                            |
| <b>SUPERFICIE:</b>      | Lisa  |
| <b>DIMENSIONES:</b>     | 600 mm x 600 mm x 8,5 mm                          |
| <b>NÚMERO DE CARAS:</b> | 4   |






Cód. 110021453

|                         | NORMA                              |   | REQUISITO  | RESULTADO                                   |
|-------------------------|------------------------------------|---|--|---|
| CARACTERÍSTICAS FÍSICAS | ISO 10545-2                        | Dimensiones Largo y Ancho (% - mm)                      | ± 0,3 % / ± 1,0 mm   | CUMPLE                                      |
|                         | ISO 10545-2                        | Espesor (% - mm)  | ± 5,0 % / ± 0,5 mm   | CUMPLE                                      |
|                         | ISO 10545-2                        | Rectitud de lados (% - mm)                              | ± 0,3 % / ± 0,8 mm   | CUMPLE                                      |
|                         | ISO 10545-2                        | Rectangularidad (% - mm)                                | ± 0,3 % / ± 1,5 mm   | CUMPLE                                      |
|                         | ISO 10545-2                        | Curvatura Lateral / Central / Alabeo Diagonal (% - mm)  | ± 0,4 % / ± 1,8 mm   | CUMPLE                                      |
|                         | ISO 10545-2                        | Calidad de la Superficie (%)                            | Mín. 95% de baldosas deben estar libres de defectos que puedan afectar un área importante de la baldosa. | CUMPLE                                      |
| PROPIEDADES FÍSICAS     | ISO 10545-3                        | Absorción de Agua (%)                                   | 3% < Ev <= 6%<br>Máximo individual 3,3%  | 3% < Ev <= 6%                               |
|                         | ISO 10545-4                        | Resistencia a la Rotura (e < 7,5 mm) (N)                | Mín. 1000 N  | ≥ 1000 N                                    |
|                         | ISO 10545-4                        | Resistencia a la Flexión (N/mm2)                        | Mín. 22 N/mm2<br>Mínimo Individual 27  | ≥ 20 N/nm2                                  |
|                         | CELIMA                             | TRÁFICO   | Determinado por el fabricante  | ALTO  |
|                         | ANSI A137.1                        | Coefficiente de Fricción Dinámico en húmedo             | Determinado por el fabricante  | DCOF ≥ 0,42                                 |
| ISO 10545-11            | Resistencia al Cuarteo (Trizadura) | Requerida   | CUMPLE   |   |
| PROPIEDADES QUÍMICAS    | ISO 10545-14                       | Resistencia a los Agentes Manchantes                    | Mín. Clase 3   | CUMPLE                                      |
|                         | ISO 10545-13                       | Resistencia a bajas concentraciones de ácidos y álcalis | El fabricante establece clasificación  | CUMPLE                                      |
|                         | ISO 10545-13                       | Resistencia a altas concentraciones de ácidos y álcalis | Método de ensayo disponible  | CUMPLE                                      |
|                         | ISO 10545-13                       | Resistencia a los productos de uso doméstico            | Mínimo B   | CUMPLE                                      |
| EMBALAJE                | <b>Embalaje:</b>                   |   | Piezas por caja<br>M2 por caja<br>Peso por caja<br>Cajas por pallet                                      | 4 piezas<br>1,44 m2<br>26.43 kg<br>30 cajas |

|                   |                           |  |
|-------------------|---------------------------|--|
| INSTALACIÓN Y USO | <b>Enchape:</b>           | Pegamento y fragua para porcelánicos / Junta recomendada de 2 a 3mm                                      |
|                   | <b>Limpieza profunda:</b> | Condicional y/o según requerimiento, limpiador ácido diluido con agua (1:10) / Agua y detergente neutro. |
|                   | <b>Mantenimiento:</b>     | Agua y detergente neutro / No aplicar ceras ni selladores / Proteger los ingresos con felpudos.          |

|        |   |
|--------|---|
| CELIMA | Producto fabricado en Perú, por Cerámica Lima S.A. según requisitos de la INTERNATIONAL STANDARD ISO 13006:2018.  |
|        | "Ceramic Tiles - Definitions, Classification, Characteristics and Marking", Annex J (Normative), Table J.1, Dry-pressed ceramic tiles 3% < Ev <= 6%, Group BIIa |
|        | Las dimensiones, el tono y el peso de las piezas presentan variaciones normales por el proceso de cocción.  |
|        | <b>28 de Enero de 2026</b>  |

|                 |   |  |   |
|-----------------|---|--|---|
| CERTIFICACIONES |  <p>Sistema de Gestión<br/>ISO 9001:2015<br/>ISO 14001:2015<br/>ISO 45001:2018<br/>www.tuv.com<br/>ID 9108646499</p> |  <p>PERUVIAN BUILDING COUNCIL<br/>MIEMBRO</p> |  <p>Instituto Ecuatoriano de Normalización</p> |
|-----------------|---|--|---|